

БУХГАЛТЕРСКИЙ БАЛАНС  
на 31 декабря 2014 г.

Организация ООО "Восточная Стивидорная Компания"	Дата (число, месяц, год)	Коды 0710001
Идентификационный номер налогоплательщика	Форма по ОКВД	24   02   2015
Вид экономической деятельности Транспортная обработка грузов	ПО ОКПО	73262854
Организационно-правовая форма/форма собственности ООО/СОВСТВЕННОСТЬ ИНОСТРАННЫХ ЮРИДИЧЕСКИХ ЛИЦ	ИНН	2508064833
Единица измерения	ПО ОКВЭД	63.11
Местонахождение (адрес)	по ОКОПФ/ ОКФС	65   23
	тыс.руб.	ПО ОКВЕИ
		384
Местонахождение (адрес) 692941, Приморский край, г.Находка, Внутрипортовая, 14А		

Пояснения	Наименование показателя	Код	на 31 декабря 2014 г.	на 31 декабря 2013 г.	на 31 декабря 2012 г.
	<b>А К Т И В</b>				
	<b>I. ВНЕОБОРОТНЫЕ АКТИВЫ</b>				
	Нематериальные активы	1110	-	-	-
	Результаты исследований и разработок	1120	-	-	-
	Нематериальные поисковые активы	1130	-	-	-
	Материальные поисковые активы	1140	-	-	-
1.1-п	Основные средства, в том числе:	1150	2 644 401	2 475 004	2 035 731
1.2-п	Незавершенные капитальные вложения	1151	867	38 562	33 074
	Доходные вложения в материальные ценности	1160	-	-	-
2.1-п	Финансовые вложения	1170	21 718 146	2 097 107	7 426
	Отложенные налоговые активы	1180	4 169	3 319	2 582
2.4.4	Прочие внеоборотные активы	1190	152 244	3 291	5 741
	<b>Итого по разделу I</b>	<b>1100</b>	<b>24 518 960</b>	<b>4 578 721</b>	<b>2 051 480</b>
	<b>II. ОБОРОТНЫЕ АКТИВЫ</b>				
3-п	Запасы	1210	127 242	109 013	98 391
	Налог на добавленную стоимость по приобретенным ценностям	1220	114	252	129
4-п	Дебиторская задолженность, в том числе:	1230	817 764	606 019	913 166
	Покупатели и заказчики	1231	255 832	102 882	132 210
	Поставщики и подрядчики	1232	21 241	171 436	480 628
2.4.3	Финансовые вложения (за исключением денежных эквивалентов)	1240	3 966 217	-	-
2.4.6	Денежные средства и денежные эквиваленты	1250	812 518	772 949	376 953
	Прочие оборотные активы	1260	-	-	57
	<b>Итого по разделу II</b>	<b>1200</b>	<b>5 723 855</b>	<b>1 488 233</b>	<b>1 388 696</b>
	<b>БАЛАНС</b>	<b>1600</b>	<b>30 242 815</b>	<b>6 066 954</b>	<b>3 440 176</b>

Пояснения	Наименование показателя	Код	на 31 декабря 2014 г.	на 31 декабря 2013 г.	на 31 декабря 2012 г.
	<b>П А С С И В</b>				
	<b>III. КАПИТАЛ И РЕЗЕРВЫ</b>				
	Уставный капитал (складочный капитал, уставный фонд, вклады товарищей)	1310	377 992	377 992	377 992
	Собственные акции, выкупленные у акционеров	1320	-	-	-
	Переоценка внеоборотных активов	1340	-	-	-
	Добавочный капитал (без переоценки)	1350	-	-	-
	Резервный капитал	1360	-	-	-
	Нераспределенная прибыль (непокрытый убыток)	1370	6 120 343	2 816 257	1 009 187
	<b>Итого по разделу III</b>	<b>1300</b>	<b>6 498 335</b>	<b>3 194 249</b>	<b>1 387 179</b>
	<b>IV. ДОЛГОСРОЧНЫЕ ОБЯЗАТЕЛЬСТВА</b>				
2.4.3;2.13	Заемные средства	1410	21 867 018	1 395 841	1 026 753
	Отложенные налоговые обязательства	1420	108 173	98 900	64 151
	Оценочные обязательства	1430	-	-	-
	Прочие обязательства	1450	-	-	-
	<b>Итого по разделу IV</b>	<b>1400</b>	<b>21 975 191</b>	<b>1 494 741</b>	<b>1 090 904</b>
	<b>V. КРАТКОСРОЧНЫЕ ОБЯЗАТЕЛЬСТВА</b>				
2.4.3	Заемные средства	1510	1 068 581	687 453	419 722
	Кредиторская задолженность, в том числе :	1520	680 341	672 845	529 429
5-п	Покупатели и заказчики	1521	281 948	518 523	431 696
	Поставщики и подрядчики	1522	9 892	12 656	18 954
	Перед участниками по выплате доходов	1523	-	-	-
	По налогам и сборам	1524	303 137	96 844	38 673
	По страховым взносам во внебюджетные фонды	1525	13 324	10 819	9 876
	Перед персоналом	1526	21 859	15 635	15 391
	Прочие кредиторы	1527	50 181	18 368	14 839
	Доходы будущих периодов	1530	-	-	-
6-п	Оценочные обязательства	1540	20 367	17 666	12 942
	Прочие обязательства	1550	-	-	-
	<b>Итого по разделу V</b>	<b>1500</b>	<b>1 769 289</b>	<b>1 377 964</b>	<b>962 093</b>
	<b>БАЛАНС</b>	<b>1700</b>	<b>30 242 815</b>	<b>6 066 954</b>	<b>3 440 176</b>

Руководитель

Дудко А.В.

Главный бухгалтер

Шокина Н.В.

(подпись)

(расшифровка подписи)

(подпись)

(расшифровка подписи)

20 15 г.

**Отчет о финансовых результатах  
за 2014 г.**

		Коды
	Форма по ОКУД	0710002
	Дата (число, месяц, год)	24   02   2015
Организация ООО "Восточная Стивидорная Компания"	ПО ОКПО	73262854
Идентификационный номер налогоплательщика	ИНН	2508064833
Вид экономической деятельности <b>Транспортная обработка грузов</b>	ПО ОКВЭД	63.11
Организационно-правовая форма/форма собственности <b>ООО/СОВСТВЕННОСТЬ ИНОСТРАННЫХ ЮРИДИЧЕСКИХ ЛИЦ</b>	по ОКОПФ/ ОКФС	65   23
Единица измерения	тыс.руб.	ПО ОКЕИ 384

Пояснения	Наименование показателя	Код	за 2014 г.	за 2013 г.
2.1.2	Выручка	2110	5 686 106	5 030 171
2.5.1	Себестоимость продаж	2120	(1 270 955)	(1 218 724)
	<b>Валовая прибыль (убыток)</b>	<b>2100</b>	<b>4 415 151</b>	<b>3 811 447</b>
2.5.1	Коммерческие расходы	2210	(1 416)	(1 946)
2.5.1	Управленческие расходы	2220	(319 705)	(187 666)
	<b>Прибыль (убыток) от продаж</b>	<b>2200</b>	<b>4 094 030</b>	<b>3 621 835</b>
	Доходы от участия в других организациях	2310	77 842	58 783
	Проценты к получению	2320	931 996	51 705
	Проценты к уплате	2330	(813 245)	(88 925)
2.5.2	Прочие доходы	2340	13 184 019	457 637
2.5.2	Прочие расходы	2350	(12 083 560)	(584 893)
	<b>Прибыль (убыток) до налогообложения</b>	<b>2300</b>	<b>5 391 082</b>	<b>3 516 142</b>
2.6.5	Текущий налог на прибыль	2410	(1 078 091)	(665 855)
2.6.3	в т.ч. постоянные налоговые обязательства (активы)	2421	(23 833)	(8 397)
2.6.4	Изменение отложенных налоговых обязательств	2430	(9 272)	(34 749)
2.6.4	Изменение отложенных налоговых активов	2450	851	737
	Прочее	2460	(483)	(18)
	<b>Чистая прибыль (убыток)</b>	<b>2400</b>	<b>4 304 087</b>	<b>2 816 257</b>

Пояснения	Наименование показателя	Код	за 2014 г.	За 2013 г.
	<b>СПРАВОЧНО</b>			
	Результат от переоценки внеоборотных активов, не включаемый в чистую прибыль (убыток) периода	2510	-	-
	Результат от прочих операций, не включаемый в чистую прибыль (убыток) периода	2520	-	-
	<b>Совокупный финансовый результат периода</b>	<b>2500</b>	<b>4 304 087</b>	<b>2 816 257</b>
	Базовая прибыль (убыток) на акцию	2900	-	-
	Разводненная прибыль (убыток) на акцию	2910	-	-

Руководитель



Дудко А.В.

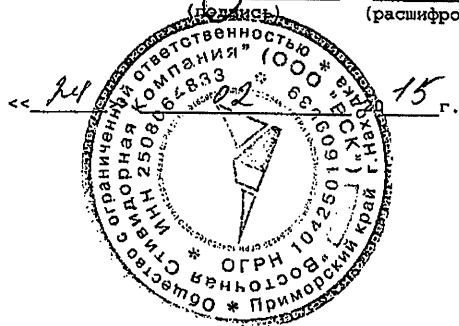
(расшифровка подписи)

Главный бухгалтер



Шокина Н.В.

(расшифровка подписи)





Наименование показателя	Код	Уставный капитал	Собственные акции, выкупленные у акционеров	Добавочный капитал	Резервный капитал	Нераспределенная прибыль(непокрытый убыток)	Итого
Уменьшение капитала - всего:	3220	-	-	-	-	(1 009 187)	(1 009 187)
в том числе:							
убыток	3221	-	-	-	-	-	-
переоценка имущества	3222	-	-	-	-	-	-
расходы, относящиеся непосредственно на уменьшение капитала	3223	-	-	-	-	-	-
уменьшение номинальной стоимости акций	3224	-	-	-	-	-	-
уменьшение количества акций	3225	-	-	-	-	-	-
реорганизация юридического лица	3226	-	-	-	-	-	-
дивиденды	3227	x	x	x	x	(1 009 187)	(1 009 187)
Изменение добавочного капитала	3230	-	-	-	-	-	x
Изменение резервного капитала	3240	-	-	-	-	-	x
Величина капитала на 31 декабря 2013 г.	3200	377 992	-	-	-	2 816 257	3 194 249
За 2014 г.							
Увеличение капитала - всего:	3310	-	-	-	-	4 304 087	4 304 087
в том числе:							
чистая прибыль	3311	x	x	x	x	4 304 087	4 304 087
переоценка имущества	3312	-	-	-	-	-	-
доходы, относящиеся непосредственно на увеличение капитала	3313	-	-	-	-	-	-
дополнительный выпуск акций	3314	-	-	-	-	-	-
увеличение номинальной стоимости акций	3315	-	-	-	-	-	x
реорганизация юридического лица	3316	-	-	-	-	-	-
Уменьшение капитала - всего:	3320	-	-	-	-	(1 000 001)	(1 000 001)
в том числе:							
убыток	3321	-	-	-	-	-	-
переоценка имущества	3322	-	-	-	-	-	-
расходы, относящиеся непосредственно на уменьшение капитала	3323	-	-	-	-	-	-
уменьшение номинальной стоимости акций	3324	-	-	-	-	-	-
уменьшение количества акций	3325	-	-	-	-	-	-
реорганизация юридического лица	3326	-	-	-	-	-	-
дивиденды	3327	x	x	x	x	(1 000 001)	(1 000 001)
Изменение добавочного капитала	3330	-	-	-	-	-	x
Изменение резервного капитала	3340	-	-	-	-	-	x
Величина капитала на 31 декабря 2014 г.	3300	377 992	-	-	-	6 120 343	6 498 335

**2.Корректировки в связи с изменением учетной политики и исправлением ошибок**

Наименование показателя	Код	на 31 декабря 2013 г.	Изменение капитала за 2014г.		на 31 декабря 2014 г.
			за счет чистой прибыли (убытка)	за счет иных факторов	
<b>Капитал - всего:</b>		-	-	-	-
до корректировок	3400	-	-	-	-
корректировка в связи с:		-	-	-	-
изменением учетной политики	3410	-	-	-	-
исправлением ошибок	3420	-	-	-	-
после корректировок	3500	-	-	-	-
в том числе:		-	-	-	-
нераспределенная прибыль (непокрытый убыток):		-	-	-	-
до корректировок	3401	-	-	-	-
корректировка в связи с:		-	-	-	-
изменением учетной политики	3411	-	-	-	-
исправлением ошибок	3421	-	-	-	-
после корректировок	3501	-	-	-	-

**3. Чистые активы**

Наименование показателя	Код	на 31 декабря 2014 г.	на 31 декабря 2013 г.	на 31 декабря 2012 г.
Чистые активы	3600	6 498 335	3 194 249	1 387 179

Руководитель

Дудко А.В.

Главный бухгалтер

Шокина Н.В.

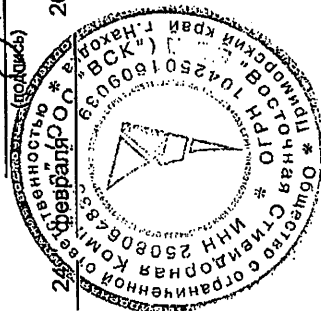
(подпись)

(расшифровка подписи)

(подпись)

(расшифровка подписи)

" 28 февраля 2015 г.





**ОТЧЕТ О ДВИЖЕНИИ ДЕНЕЖНЫХ СРЕДСТВ**  
за 2014 г.

		КОДЫ
	Форма N 4 ПО ОКУД	0710004
	Дата (число, месяц, год)	24   02   2015
Организация ООО "Восточная Стивидорная Компания"	ПО ОКПО	73262854
Идентификационный номер налогоплательщика	ИНН	2508064833
Вид экономической деятельности Транспортная обработка грузов	ПО ОКВЭД	63.11
Организационно-правовая форма/форма собственности ООО/СОВСТВЕННОСТЬ ИНОСТРАННЫХ ЮРИДИЧЕСКИХ ЛИЦ	по ОКОПФ/ ОКФС	65   23
Единица измерения	тыс. руб.	ПО ОКЕИ 384

Форма 0710004 с.7

Наименование показателя	код	за 2014 г.	за 2013 г.
<b>Денежные потоки от текущих операций</b>			
Поступления - всего	4110	5561728	5330853
в том числе :			
от продажи продукции, товаров, работ и услуг	4111	5209229	4990914
арендных платежей, лицензионных платежей, роялти, комиссионных и иных аналогичных платежей	4112	2134	1565
от перепродажи финансовых вложений	4113	-	-
прочие поступления	4119	350365	338374
Платежи - всего	4120	(3370998)	(2058341)
в том числе:			
поставщикам (подрядчикам) за сырье, материалы, работы, услуги	4121	(692603)	(558564)
в связи с оплатой труда работников	4122	(364637)	(351660)
процентов по долговым обязательствам	4123	(1034259)	(99930)
налога на прибыль организаций	4124	(817525)	(735615)
прочие платежи	4129	(461974)	(312572)
Сальдо денежных потоков от текущих операций	4100	2190730	3272512

Наименование показателя	код	за 2014 г.	за 2013 г.
<b>Денежные потоки от инвестиционных операций</b>			
Поступления - всего	4210	710302	127071
в том числе:			
от продажи внеоборотных активов (кроме финансовых вложений)	4211	290	1475
от возврата акций других организаций (долей участия)	4212	-	-
от возврата предоставленных займов, от продажи долговых ценных бумаг (прав требования денежных средств к другим лицам)	4213	-	50000
дивидендов, процентов по долговым финансовым вложениям и аналогичных поступлений от долевого участия в других организациях	4214	710012	75596
прочие поступления	4219	-	-
Платежи - всего	4220	(13841591)	(2507579)
в том числе:			
в связи с приобретением, созданием, модернизацией, реконструкцией и подготовкой к использованию внеоборотных активов	4221	(374494)	(396419)
в связи с приобретением акций других организаций (долей участия)	4222	-	-
в связи с приобретением долговых ценных бумаг (прав требования денежных средств к другим лицам), предоставление займов другим лицам	4223	(13463479)	(2104334)
процентов по долговым обязательствам, включаемым в стоимость инвестиционного актива	4224	(3618)	(6826)
прочие платежи	4229	-	-
Сальдо денежных потоков от инвестиционных операций	4200	(13131289)	(2380508)
<b>Денежные потоки от финансовых операций</b>			
Поступления - всего	4310	12429893	947797
в том числе:			
получение кредитов и займов	4311	12429893	947797
денежных вкладов собственников (участников)	4312	-	-
от выпуска акций, увеличения долей участия	4313	-	-
от выпуска облигаций, векселей и других долговых ценных бумаг и др.	4314	-	-
прочие поступления	4319	-	-

Наименование показателя	код	за 2014 г.	за 2013 г.
Платежи - всего	4320	(1796085)	(1440940)
в том числе:			
собственникам(участникам) в связи с выкупом у них акций (долей участия) организации или их выходом из состава участников	4321	-	-
на уплату дивидендов и иных платежей по распределению прибыли в пользу собственников (участников)	4322	(1000000)	(1009187)
в связи с погашением(выкупом) векселей и других долговых ценных бумаг, возврат кредитов и займов	4323	(796085)	(431753)
прочие платежи	4329	-	-
Сальдо денежных потоков от финансовых операций	4300	10633808	(493143)
Сальдо денежных потоков за отчетный период	4400	(306751)	398861
Остаток денежных средств и денежных эквивалентов на начало отчетного периода	4450	772949	376953
Остаток денежных средств и денежных эквивалентов на конец отчетного периода	4500	812518	772949
Величина влияния изменений курса иностранной валюты по отношению к рублю	4490	346320	(2865)

Руководитель

Дудко А.В.

Главный бухгалтер

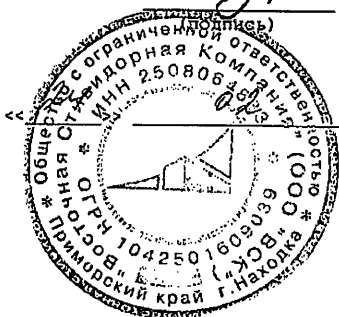
Шокина Н.В.

(расшифровка подписи)

(подпись)

(расшифровка подписи)

20 15 г.



# **ПОЯСНЕНИЯ**

## **к бухгалтерскому балансу и отчету о финансовых результатах ООО «ВОСТОЧНАЯ СТИВИДОРНАЯ КОМПАНИЯ» за 2014 год.**

### **1. Сведения об Обществе**

1.1. Полное фирменное наименование – Общество с ограниченной ответственностью «Восточная Стивидорная Компания».

1.2. Место нахождения и почтовый адрес – *Российская Федерация, Приморский край, г. Находка; Россия, 692941, Приморский край, п. Врангель. ул. Внутрипортовая, 14а*

1.3. Дата государственной регистрации Общества и регистрационный номер – *10 августа 2004 года № 1042501609039.*

Орган, осуществивший государственную регистрацию: *ИМНС РФ по г. Находке*

1.4. Сведения об уставном капитале - *Уставный капитал Общества составляет 377992000 руб.*

1.5. Количество участников Общества на 1 января 2015 года составило 1 лицо:  
RAILFLEET HOLDINGS LIMITED (Рэйлфлит Холдингз Лимитед) – 100% уставного капитала.

1.6. С 01 октября 2009 года на основании решения Участника Общества № 09 от 29 сентября 2009 года было создано обособленное подразделение - Представительство Общества с местонахождением по адресу: 123317, г. Москва, ул. Тестовская, д.10. Основными функциями представительства являются представление интересов Общества в отношениях с органами государственной власти, защита прав и законных интересов Общества и др.

1.7. В соответствии с решением Участника Общества № 33 от 29 июля 2013 года, все полномочия единоличного исполнительного органа (Генерального директора), вытекающие из Устава Общества, а так же иные, не предусмотренные Уставом Общества полномочия, которыми наделяются единоличные исполнительные органы обществ с ограниченной ответственностью, были переданы Управляющей компании ООО «Транспортейшн Эдвайзори», начиная с 01 августа 2013 года.

1.8. *Информация об аудитор Общества*

- полное фирменное наименование – Общество с ограниченной ответственностью «Аудиторская фирма «ГРОСС-АУДИТ».

### **2. Финансово-хозяйственная деятельность Общества**

#### **2.1. Характеристика деятельности Общества за отчетный год.**

*2.1.1. Основные виды деятельности Общества:*

- транспортная обработка грузов;
- хранение и складирование грузов, прочие услуги.

2.1.2. Доходы от основной деятельности Общества за 2012-2014г. представлены в следующем виде (тыс.руб.):

Виды услуг	2012		2013		2014	
	Сумма выручки	% к общей сумме выручки	Сумма выручки	% к общей сумме выручки	Сумма выручки	% к общей сумме выручки
<b>1. Транспортная обработка грузов,</b> в т.ч:	<b>3 575 338</b>	<b>79,8</b>	<b>4 253 291</b>	<b>84,5</b>	<b>4 830 042</b>	<b>84,9</b>
-контейнеров внешнеторговых;	1 483 090	33,1	1 846 076	36,7	2 262 304	39,8
-контейнеров (каботаж);	75 869	1,7	112 000	2,2	125 078	2,2
-генеральных грузов;	1 719	0,04	2 170	0,04	921	0,02
-автомобильные;	0	0	0	0	0	0
-навалочные грузы;	251 854	5,6	205 105	4,1	95 741	1,7
-вспомогательные услуги	1 762 806	39,4	2 087 940	41,5	2 345 998	41,2
<b>2. Хранение и складирование грузов</b>	<b>768 700</b>	<b>17,2</b>	<b>476 388</b>	<b>9,5</b>	<b>492 443</b>	<b>8,7</b>
<b>3. Прочие услуги</b>	<b>135 619</b>	<b>3</b>	<b>300 492</b>	<b>6,0</b>	<b>363 621</b>	<b>6,4</b>
<b>ИТОГО</b>	<b>4 479 657</b>	<b>100</b>	<b>5 030 171</b>	<b>100</b>	<b>5 686 106</b>	<b>100</b>

## 2.2. Грузооборот Общества

2.2.1. По направлениям (в тыс. тонн):

Направления	2012 год	2013 год	2014 год
Экспорт	1629,4	2026,9	2271,9
Импорт	2065,5	2105,6	1936,9
Транзит	329,8	454,4	488,9
Каботаж	408,5	389,2	440,4
<b>Общий грузооборот</b>	<b>4433,2</b>	<b>4976,1</b>	<b>5138,1</b>

2.2.2. По видам грузов (в тыс. тонн):

Виды грузов (в тыс. тонн)	2012 год	2013 год	2014 год
<b>Внешнеторговые</b>	<b>4024,7</b>	<b>4 586,9</b>	<b>4697,7</b>
из них:			
контейнеры	3542,7	4 191,1	4557,4
навалочные	482,0	395,8	139,8
оборудование	0	0	0,5
автомобили	0	0	0
<b>Каботажные грузы</b>	<b>408,5</b>	<b>389,2</b>	<b>440,4</b>
из них:			
контейнеры	269,8	367,9	385,9
генеральные	138,7	4,0	0,5
навалочные	0	17,3	54

Доминирующую роль играет обработка внешнеторговых контейнеров, составившая в 2014 году 88.7 % физического грузооборота. Размер каботажа в общих объемах составил 7.5 %. Навалочные грузы составили 3.8%.

### **2.3. Основные внешние и внутренние факторы, повлиявшие на хозяйственные и финансовые результаты деятельности Общества**

Объем грузооборота по итогам 2014 года соответствует уровню 2013 года. Отсутствие роста перегружаемого груза в основном связано с нестабильной экономической ситуацией в России, ростом курса валют, что привело к резкому падению объемов импортных грузов и транзита, в среднем на 14% по сравнению с 2013 годом. Регулярно отправляются ускоренные поезда при отправке грузов на железнодорожном транспорте, что позволяет в короткие сроки доставлять грузы из стран Азиатско-тихоокеанского региона в центр России; организована регулярная отправка контейнеров на автотранспорте, что позволяет разгрузить железную дорогу и ускорить доставку грузов клиентам. Постоянная работа с производителями экспортных грузов позволила увеличить объемы грузевого экспорта в сравнение с 2013 годом на 33%. Вышеперечисленные действия способствовали получению положительного финансового результата Общества.

В настоящее время производственные мощности ООО «Восточная Стивидорная Компания» занимают 68,3 га. Общая величина складских площадей – 187620 кв.м., из них 7 500 кв.м. – крытые, что позволяет хранить одновременно до 1 млн. тонн грузов. Большая часть основной инфраструктуры, необходимой для развития Общества, уже существует. Терминал оснащен высокопроизводительным перегрузочным оборудованием, способным быстро и качественно перерабатывать грузы. Погрузку-разгрузку судов с контейнерными грузами обеспечивают восемь портейнеров грузоподъемностью 30,5 тонн. Для складских операций применяются 5 перегружателей грузоподъемностью 30,5 тонн, 17 автоконтейнеровозов, 12 автотягачей, 39 автопогрузчиков грузоподъемностью от 1,5 до 23 тонн, 7 автопогрузчиков грузоподъемностью 32 тонны, используемые для штабелирования контейнеров, 3 ричстакера грузоподъемностью 45 тонн, и другое оборудование. Подъездные пути вместимостью до 186 вагонов оснащены 8-ю транстейнерами. Погрузку судов и выгрузку вагонов с навалочными грузами обеспечивают 4 экскаватора (перевалочные машины), 2 стакера для складских операций и 5 самосвалов HOWO для внутритерминальных перемещений.

Глубоководная незамерзающая бухта позволяет круглый год обрабатывать суда класса Panamax. Причальный фронт состоит из 4-х причалов общей протяженностью 1284м., с глубинами до 13,5 м.

ООО «Восточная Стивидорная Компания» – одна из крупнейших стивидорных компаний на Дальнем Востоке России, имеет по сравнению с конкурирующими предприятиями следующие преимущества:

- наличие больших площадей для накопления и хранения партий грузов;
- оснащена площадкой для рефрижераторных контейнеров, которая обеспечивает единовременное подключение и хранение до 225 контейнеров;
- наличие крытых складов для хранения, в том числе складов комплектации грузов (CFS);
- обеспеченность высокопроизводительным перегрузочным оборудованием;
- возможность обработки судов типа «RO-RO» и Tripl-E ;
- возможность проведения таможенного досмотра и перегруза грузов;
- на территории Общества для оперативного проведения досмотра работает мобильное ИДК;
- высокая пропускная способность припортовой железнодорожной станции.

### **2.4. Основные изменения в учетной политике по бухгалтерскому учету, бухгалтерской отчетности. Сопоставимость показателей.**

2.4.1. В Рабочий план счетов к бухгалтерским счетам основного порядка введены дополнительные аналитические субсчета, позволяющие детализировать учет.

2.4.2. Доходы и расходы от покупки/продажи иностранной валюте отражаются в Прочих доходах/расходах обособленно.

2.4.3. По состоянию на 31.12.2014 в бухгалтерском учете числится остаток ссудной задолженности (кредитов полученных) по договорам долгосрочного характера в сумме 22 921 652,3 тыс.рублей (расшифровка – п. 2.13 настоящих пояснений), но по состоянию на 31.12.2014 часть задолженности в сумме 1 054 634,2 тыс.руб., погашаемая в течение последующих 12 месяцев, является краткосрочной. Указанное краткосрочное обязательство, а также начисленные проценты по кредитам, отражены по строке 1510 Баланса «Заемные средства» раздела V «Краткосрочные обязательства».

По состоянию на 31.12.2014 в бухгалтерском учете числятся финансовые вложения в виде выданных займов по договорам долгосрочного характера в сумме 25 681 959,6 тыс.рублей (расшифровка – п. 2.14 настоящих пояснений), но по состоянию на 31.12.2014 часть займов в сумме 3 966 217,2 тыс.руб., погашаемая в течение последующих 12 месяцев, является краткосрочной. Указанная сумма отражена по строке 1240 Баланса «Финансовые вложения (за исключением денежных эквивалентов)» раздела II «Оборотные активы».

2.4.4 В строку 1190 Баланса «Прочие внеоборотные активы» включена сумма расходов будущих периодов свыше года (долгосрочные) в размере 3 069 тыс.рублей. В указанной строке за текущий период также отражена дебиторская задолженность по процентам по выданным займам со сроком погашения свыше 12 месяцев после отчетной даты в сумме 149 175 тыс.рублей.

2.4.5. Строка 1210 Баланса «Запасы» включает в себя также расходы будущих периодов (счет 97) сроком до года (краткосрочные).

2.4.6. В строке 1250 Баланса «Денежные средства и денежные эквиваленты» по состоянию на 31.12.2014 в качестве денежных эквивалентов отражены размещенные на период 30.12.2014-13.01.2015 краткосрочные депозиты в сумме 733 213,5тыс. рублей.

2.4.7. Отчет о движении денежных средств составлен с учетом правил, установленных ПБУ 23/2011 «Отчет о движении денежных средств», утвержденного приказом Минфина России от 02.02.2011 № 11н. В Отчете свернуто отражены денежные потоки по косвенным налогам (НДС), по возмещаемым клиентам услугам (ОАО «РЖД», собственников подвижного состава, автоперевозчиков). Остаток денежных средств и денежных эквивалентов (стр.4500) на конец отчетного периода указан с учетом размещенных краткосрочных депозитов на период 30.12.2014-13.01.2015 в сумме 733 213,5тыс. рублей.

## 2.5. Отчет о финансовых результатах Общества.

2.5.1. В отчете о финансовых результатах Общества за 2014 год отражены следующие **расходы по обычным видам деятельности** (строки 2120, 2210, 2220):

Наименование показателя	тыс. руб.	
	2014 год	2013 год
1. Материальные затраты	283 316	281 073
2. Амортизация	276 149	245 088
3. Затраты на оплату труда	400 910	383 455
4. Страховые взносы во внебюджетные фонды	122561	111 809
5. Расходы на ремонт основных средств	147 573	144 064
6. Расходы на услуги по управлению Обществом	192 661	76 271
7. Суммы налогов и сборов	53 522	57 556
8. Прочие	115 384	109 020
9. ИТОГО	1 592 076	1 408 336
в т.ч. коммерческие расходы	1 416	1 946
управленческие расходы	319 705	187 666

2.5.2. В Отчете о финансовых результатах Общества за 2014 год в строку 2340 «Прочие доходы» входят следующие существенные доходы:

	<i>тыс. руб.</i>
Доходы от сдачи имущества в аренду (без НДС)	3 862
Неустойки, возмещение убытков	6 538
Доходы в связи с чрезвычайными ситуациями	23 751
Курсовые разницы	13 113 749
Восстановление резерва сомнительных долгов	19 426
Доходы от реализации ТМЦ, ОС (без НДС)	10 777
Прочие доходы	5 916

2.5.3. В Отчете о финансовых результатах Общества за 2014 год в строку 2350 «Прочие расходы» входят следующие существенные расходы:

	<i>тыс. руб.</i>
Налоги и сборы	35 884
Оплата услуг банка	6 597
Комиссии за открытие и ведение кредитных линий	192 221
Резерв по сомнительным долгам	19 704
Курсовые разницы	11 709 814
Расходы по коллективному договору	14 761
Благотворительная и спонсорская помощь	86 511
Расходы от реализации ТМЦ, ОС (без НДС)	6 654
Прочие расходы	11 414

## 2.6. Возникшие налоговые обязательства и расчет отложенных налогов

### 2.6.1. Сведения о начисленных налогах и иных платежах и сборах:

Сумма начисленных налогов и иных платежей и сборов в бюджеты всех уровней в отчетном (2014) году составила 1 576 040 тыс.руб., за прошлый (2013) год – 1 097 320 тыс.руб.

### 2.6.2. Условный расход по налогу на прибыль

Исчисление налога на прибыль производится на основании данных налогового учета (налоговых регистров) в соответствии с гл. 25 Налогового кодекса РФ.

При составлении бухгалтерской отчетности Общества за 2014 год в Отчете о финансовых результатах отражена прибыль до налогообложения (бухгалтерская прибыль) в размере 5 391 082 тыс. руб.

Для расчета налога на прибыль по ставке 20 процентов из расчета исключены доходы от участия в других организациях в сумме 77 842 тыс. руб., отраженные по строке 2310 Отчета о финансовых результатах за 2014 год.

Таким образом, *условный расход по налогу на прибыль* за 2014 год составил:  
 $5\,313\,240 \times 20\% = 1\,062\,648$  тыс.руб.

### 2.6.3. Постоянные налоговые обязательства (активы)

*Постоянные разницы*, возникшие в налоговом периоде, составили 119 167 тыс.руб., из них:

- по начислению амортизации основных средств – 6 195 тыс.руб.;
- по страхованию гражданской ответственности – 3 200 тыс.руб.;
- расходы по коллективному договору – 14 761 тыс. руб.;
- на создание резерва под обесценение финансовых вложений – 34 тыс.руб.;
- прочие расходы, не учитываемые в целях налогообложения – 94 977 тыс. руб.



Постоянное налоговое обязательство составляет:  $119\,167 \text{ тыс. руб.} \times 20\% = 23\,833 \text{ тыс.руб.}$

#### 2.6.4. Отложенные налоговые обязательства (активы)

*Временные разницы, возникшие* в налоговом периоде, составили:

*Налогооблагаемые* - в сумме 113 226 тыс.руб., в т.ч.:

- из-за различий в суммах начисленной амортизации по объектам основных средств – 113 226 тыс. руб.

*Вычитаемые* – в сумме 5 252 тыс.руб., в т.ч.:

- из-за различий в суммах начисленной амортизации по объектам основных средств – 3 458 тыс. руб.;
- из-за различий в дате признания в качестве расхода сумм начисленной компенсации за использование личного транспорта в служебных целях - 6 тыс.руб.;
- из-за различий в порядке формирования резерва сомнительных долгов – 883 тыс.руб.;
- из-за различий в порядке признания в качестве расхода убытков от реализации амортизируемого имущества – 905 тыс. руб.

*Временные разницы, погашенные* в налоговом периоде, составили:

*Налогооблагаемые* – в сумме 66 838 тыс.руб., в т.ч.:

- из-за различий в суммах начисленной амортизации по объектам основных средств – 66 838 тыс. руб.

*Вычитаемые* – в сумме 814 тыс. руб., в т.ч.:

- из-за различий в суммах начисленной амортизации по объектам основных средств – 526 тыс. руб.;
- из-за различий в дате признания в качестве расхода сумм начисленной компенсации за использование личного транспорта в служебных целях - 6 тыс.руб.
- из-за различий в признании в качестве расхода убытков от реализации амортизируемого имущества – 282 тыс.руб.

Таким образом, изменение *отложенных налоговых обязательств* составляет:

$(113\,226 - 66\,838) \times 20\% = 9\,277 \text{ тыс.руб.}$

Изменение *отложенных налоговых активов* составляет:

$(5\,252 - 814) \times 20\% = 887 \text{ тыс.руб.}$

#### 2.6.5. Текущий налог на прибыль

Текущий налог на прибыль формируется исходя из величины условного расхода (условного дохода), скорректированного на суммы постоянных налоговых обязательств (активов), отложенных налоговых активов и обязательств налогового периода.

За 2014 год текущий налог на прибыль составил:

$1\,062\,648 + 23\,833 - 9\,277 + 887 = 1\,078\,091 \text{ тыс.руб.}$

Указанная сумма налога отражена в налоговой декларации по налогу на прибыль за 2014 год.

Сумма отложенного налогового обязательства, списанная в связи с выбытием объектов основных средств на счета учета прибылей и убытков, составляет за отчетный период  $= (25 \text{ тыс.руб.} \times 20\%) = 5 \text{ тыс.руб.}$

Сумма отложенного налогового актива, списанная в связи с выбытием объектов основных средств на счета учета прибылей и убытков, составляет за отчетный период  $= (184 \text{ тыс.руб.} \times 20\%) = 36 \text{ тыс.руб.}$

## 2.7. Сведения о размере чистых активов Общества

Показатель	31.12.2012	31.12.2013	31.12.2014
1. Сумма чистых активов, тыс. руб.	1 387 179	3194249	6498335
2. Уставный капитал, тыс. руб.	377992	377992	377992
3. Отношение чистых активов к уставному капиталу (стр.1/стр.2).	3,7	8,5	17,2

## 2.8. Социальные показатели

Показатель	2012 год	2013 год	2014 год
1. Среднесписочная численность работников, чел.	595	607	604
2. Затраты на оплату труда, тыс. руб.	351 370	383455	400910
3. Отчисления на социальные нужды, в т.ч.:	95359	111809	122561
3.1 в Фонд социального страхования, тыс.руб.	10084	11475	12207
3.2 в Пенсионный фонд, тыс.руб.	70671	83443	92227
3.3 на медицинское страхование, тыс.руб.	14604	16891	18127
4. Средняя заработная плата работников (стр. 2 / стр.1), тыс. руб./год на чел.	590,54	631,72	663,8
5. Средняя заработная плата работников (стр. 2 / стр.1/12*1000), руб./мес	49211	52643	55313

## 2.9 Перспективы развития Общества

ООО «Восточная Стивидорная Компания» - одна из крупнейших стивидорных компаний на Дальнем Востоке России. Перспективы развития компании предполагают максимальное использование существующих мощностей (технологии, сооружений, складских площадей, оборудования и др.) в соответствии с динамикой роста грузопотока.

Наличие причальной стенки большой протяженностью и больших складских площадей при минимальных затратах (за счет приобретения нового и замены старого изношенного оборудования, реконструкции складских покрытий, строительства новых ж/д путей) обеспечит последовательное наращивание мощностей терминала.

Администрация Общества перспективы роста грузооборота связывает с ростом уровня перевозок по продолжениям международных транспортных коридоров, проходящих по территории России, а это будут преимущественно – перевозки в контейнерах и переработка насыпных грузов (уголь).

В 2015 году планируется ввести в эксплуатацию 3 единицы автоконтейнеровозов, провести реконструкцию покрытий причалов.

## 2.10 События, наступившие после отчетной даты

На основании Решения ООО «ВСК» как единственного участника Общества с ограниченной ответственностью «Склад Комплектации Восточный Международный Контейнерный Сервис» (ООО «СК ВМКС») от 11 марта 2014г. о ликвидации ООО «СК ВМКС», указанная дочерняя компания была ликвидирована 22.01.2015. Согласно ликвидационного баланса ООО «СК ВМКС», сумма уставного капитала равна сумме

непокрытого убытка (суммы денежных средств или иных активов к возврату единственному участнику отсутствуют). На 31.12.2014 в бухгалтерском учете числится резерв под обесценение инвестиционных активов в полной сумме финансового вложения в дочернюю компанию ООО «СК ВМКС» (включено в строку 1170 Баланса «Финансовые вложения»). В январе 2015г. сумма долгосрочного финансового вложения в ООО «СК ВМКС» в размере 5022 тыс. руб. была списана за счет указанного резерва.

Иные существенные события, наступившие после отчетной даты, по которым требуется раскрытие информации в бухгалтерской отчетности, а также суммы доходов, расходов и обязательств, выявленные после даты составления годовой отчетности и влияющие на оценку имущественного и финансового положения Общества, отсутствуют.

## 2.11 Крупные сделки

Контрагент	Договор	Вид операций	Сумма операций	№. дата решения об одобрении	Орган управления Общества, принявший решение
Компания «NCC Pacific Investments Limited»	Договор № 1 от 15.01.2014	Предоставление займа в срок до 31.07.2014. Возврат - не позднее 22.01.2021.	350 000 тыс. дол.США (на 31.12.2014 предоставлено 315 000 тыс.дол. США)	01 от 13.01.2014	Единственный участник Общества
Компания «НЭШНЛ КОНТЕЙНЕР ХОЛДИНГ КОМПАНИ ЛИМИТЕД»	Договор № 3 от 15.01.2014	Предоставление займа в срок до 31.07.2014. Возврат - не позднее 22.01.2021.	50 000 тыс. дол.США	02 от 13.01.2014	Единственный участник Общества
ЗАО «АК «Арими»	Договор № 1/2014 от 31.01.2014	Приобретение дизельного топлива (зимнего) в количестве 633 000 литров, период поставки: февраль – апрель 2014 г.	22 446 тыс. руб. (в т.ч. НДС – 18%)	03 от 31.01.2014	Единственный участник Общества
Компания «ГЛОБАЛ ПОРТС ИНВЕСТМЕНТС ПЛС»	Договор № 4 от 03.02.2014	Предоставление займа в срок до 30.04.2014. Возврат - не позднее 31.12.2016.	21 000 тыс. дол. США	04 от 31.01.2014	Единственный участник Общества
ООО «ДальЛучЖД»	Договор № РСГ/01731/14 от 01.04.2014	Замена стрелочных переводов, ремонт прикордонных крановых путей, складских крановых путей, ж/б колесоотбойного бруса, реконструкция ж/д пути, водоотведение, водопонижение от въездного пути. Сроки выполнения работ – 01.04.2014 по 31.10.2014.	21 960 тыс.руб. (в т.ч. НДС – 18%)	07 от 24.03.2014	Единственный участник Общества

ООО «Транспортейшн Эдвайзори»	Доп.соглашение № 1, Приложение № 3 от 31.03.2014 к Договору № 01/08-01-ЕИО о передаче полномочий единоличного исполнительного органа Общества	Передача полномочий единоличного исполнительного органа Общества и оказание услуг по управлению деятельностью Общества.	57 780 тыс. руб./кв. (в т.ч. НДС 18%)	08 от 31.03.2014	Единственный участник Общества
ООО «Капстрой»	Договор № РСГ/01841/14 от 07.05.2014	Ремонт армобетонного покрытия в зоне передач причалов 7-8 (7 80 кв.м), ремонт бетонного покрытия с заменой грунта (3 615 кв.м), ремонт бетонного покрытия проездов и площадок (400 кв.м), ремонт бетонного покрытия проездов и площадок без замены грунтового основания (2 600 кв.м), демонтаж склада «Канск», ремонт бетонного покрытия после разборки склада «Канск» (9 600 кв.м), ремонт проходного коллектора ливневой канализации причала № 5, устройство водоотвода с ливнеотоков причала № 5, ремонт бетонного покрытия толщ. 200 мм без замены грунта.	68 086 тыс.руб.(в т.ч. НДС 18%)	09 от 30.04.2014	Единственный участник Общества
ЗАО «АК «Арими»	Договор № 2/2014 от 25.04.2014	Приобретение дизельного топлива (летнее) в количестве 570 000 литров, период поставки: май –июль 2014 г.	19 836 тыс. руб. (в т.ч. НДС 18%)	11 от 12.05.2014	Единственный участник Общества
ЗАО «АК «Арими»	Договор № 3/2014 от 22.07.2014	Приобретение дизельного топлива (летнее) в количестве 650 000 литров, период поставки: август – октябрь 2014 г.	24 457,5 тыс. руб. (в т.ч. НДС 18%)	14 от 22.07.2014	Единственный участник Общества
ООО «Демаг Крейнз энд Компонентс Руссланд»	Договор № 1821 от 24.09.2014	Приобретение портального автоконтейнеровоза NOELL SC 634 E (АКВ) в количестве 3 единиц	2 654 тыс.ЕВРО (в т.ч. НДС 18%)	16 от 19.09.2014	Единственный участник Общества
ЗАО «АК «Арими»	Договор № 4/2014 от 19.11.2014	Приобретение дизельного топлива (зимнее) в количестве 1 370 000 литров, период поставки: ноябрь 2014 –апрель 2015г.	49 991 тыс. руб. (в т.ч. НДС 18%)	19 от 24.11.2014	Единственный участник Общества

## 2.12. Информация о связанных сторонах

Контрагент	Информация о зависимости сторон	Договор (№, дата)	Вид операций	Сумма операций в 2014г., тыс. руб.	Сумма незавершенных операций на 31.12.2014, тыс.руб.; сроки расчетов
1. ООО «Севтехнотранс» Реорганизовано путем слияния с созданием ООО «ГТИ Менеджмент»	На организацию и Общество оказывает значительное влияние одно и то же физическое лицо (член Совета директоров Общества)	СПС/00134/10 от 26.04.2010	Аренда платформ	8 375,6	0
2.ООО «ГТИ Менеджмент»	На организацию и Общество оказывает значительное влияние одно и то же физическое лицо (член Совета директоров Общества)	СПС/00134/10 от 26.04.2010	Аренда платформ	2 822,5	475 (01.2015)
3.ООО «ВМЭС»	Организация контролируется Обществом  (дочернее предприятие (100%))	КОМСЛ/01209/13 от 16.12.2013	Предоставление рабочего места «АСУ ВСК»	1 018,2	0
		КОМСЛ/00181/13 от 01.05.2013	Аренда нежилых помещений	283,0	0
		КОМСЛ/01361/13 от 01.01.2014	Обработка контейнерных и генеральных грузов каботажного направления	1 016,0	150 (01.2015)
		КОМСЛ/00958/13 от 01.01.2014	Обработка внешнеторговых контейнерных грузов	142 735,1	20684 (01.2015)
		КОМСЛ/01678/14 от 01.04.2014	Аренда нежилых помещений	850,2	111 (01.2015)
4.ООО "Транспортейшн Эдвайзори"	Организация контролирует и оказывает значительное влияние на Общество  (осуществляет полномочия единоличного исполнительного органа)	01/08-01-ЕИО от 01.08.2013г.	Выполнение функций по управлению Обществом	227 340	578 (01.2015)
		КОМСЛ/01261/13 от 01.01.2014	Аренда нежилых помещений	488,3	41 (01.2015)
5.ОАО "Новая перевозочная компания"	На организацию и Общество оказывает значительное влияние одно и то же физическое лицо (член Совета директоров Общества)	330/НПК-10 от 14.06.2010	Деповский ремонт вагонов	10 397,10	1355 (01.2015)
6.Компания «НЭШНЛ КОНТЕЙНЕР ХОЛДИНГ КОМПАНИ ЛИМИТЕД»	Организация и Общество контролируются (через третьи юридические лица) одним и тем же юридическим лицом	3 от 15.01.2014	Договор займа	2 812 920 тыс. руб. (по курсу на 31.12.2014) (50 млн.USD)	2 812 920 тыс. руб.(по курсу на 31.12.2014) (50 млн.USD) (01.2021)

7.Компания «NCC Pacific Investments Limited»	Организация и Общество контролируются (через третьи юридические лица) одним и тем же юридическим лицом	1 от 15.01.2014	Договор займа (350млн.USD)	17 721 396 тыс.руб.(по курсу на 31.12.2014) (315 млн. USD)	17 721 396 тыс.руб.(по курсу на 31.12.2014) (315 млн. USD) (01.2021)
8.Компания «Global Ports Investments Plc»	Организация и Общество контролируются (через третьи юридические лица) одним и тем же юридическим лицом	4 от 03.02.2014	Договор займа	1 181 426,4 тыс.руб. (по курсу на 31.12.2014) (21 млн.USD)	1 181 426,4 тыс.руб. (по курсу на 31.12.2014) (21 млн.USD) (12.2016)

По всем перечисленным договорам: определение цены – по договору; форма расчетов – безналичный расчет. Кроме того, информация о выданных Обществом займам заемщикам в 2013-2014гг, являющимся связанными сторонами с Обществом, содержится в п. 2.14 настоящих пояснений.

### 2.13. Информация о полученных кредитах (займах) и сроках их погашения

Кредитный договор	Кредитная организация	Сумма кредитной линии, тыс.руб.	Остаток кредита на 31.12.2014г., тыс.руб.	Дата полного погашения кредита
400120015 от 22.02.2012г.	ОАО Сбербанк России ОСБ 7151 г.Находка	200 000 тыс. руб.	16 666,7 тыс.руб.	Февраль 2015
715130007 от 11.02.2013г.	ОАО Сбербанк России ОСБ 7151 г.Находка	30 000 тыс. дол. США ( 947796,6 тыс.руб. по курсу на дату получения)	23125,00 тыс.дол. США (1300975,5 тыс.руб. по курсу на отч. дату)	Февраль 2018
9614/1-VS от 18.03.2011г.	Владивостокский филиал ЗАО "Райффайзенбанк " г. Владивосток	7 000 тыс. дол. США (201 195 тыс.руб. по курсу на дату получения)	2142,9 тыс.дол.США (120553,7 тыс.руб по курсу на отч. дату)	Март 2016
9614/2-VST от 05.04.2011г.	Владивостокский филиал ЗАО "Райффайзенбанк " г. Владивосток	2 400 тыс.дол. США (67 947 тыс.руб. по курсу на дату получения)	783,7 тыс.дол. США (44088,2 тыс.руб по курсу на отч.дату)	Апрель 2016
10238/1-VST от 27.06.2011г.	Владивостокский филиал ЗАО "Райффайзенбанк " г. Владивосток	2 600 тыс.дол. США (72441,7 тыс.руб. по курсу на дату получения)	975 тыс.дол. США (54851,9 тыс.руб по курсу на отч.дату)	Июнь 2016
10238/2-VST от 29.07.2011г.	Владивостокский филиал ЗАО "Райффайзенбанк " г. Владивосток	12 400 тыс.дол. США (370 233,6 тыс.руб. по курсу на дату получения)	4908,3 тыс.дол. США (276134,9 тыс. руб по курсу на отч.дату)	Июль 2016
11139/1-VST от 16.01.2012г.	Владивостокский филиал ЗАО "Райффайзенбанк " г. Владивосток	20 000 тыс.дол. США (631 660 тыс.руб.по курсу на дату получения)	10204,1 тыс.дол. США ( 574065,3 тыс.руб по курсу на отч. дату)	Январь 2017
Б/Н от 27.12.2013г.	VTB Bank (Austria) AG	400000 тыс.дол. США (получено 365000 тыс.дол. США, что составляет 12429892,5 тыс.руб.по курсу на дату получения)	365000тыс.дол.США ( 20534316 тыс.руб по курсу на отч. дату)	Декабрь 2020
	<b>ИТОГО</b>		<b>22 921 652,3 тыс. руб.</b>	

## 2.14. Информация о выданных займах на 31.12.2014 и сроках их погашения

Договор займа	Дата начала возврата согласно договору	Организация-заемщик	Сумма по договору займа	Остаток займа на 31.12.2014г.	Дата полного погашения займа согласно договору
1 от 17.05.2013г.	31.05.2015	NATIONAL CONTAINER HOLDING COMPANY LIMITED (связанная сторона)	20500 тыс.дол. США (640673,3 тыс.руб. по курсу на дату выдачи)	20500 тыс.дол.США (1153297,2 тыс.руб. по курсу на отчетную дату)	Май 2015
2 от 19.08.2013г.	31.12.2015	NATIONAL CONTAINER HOLDING COMPANY LIMITED (связанная сторона)	50 000 тыс.дол. США, тыс.дол.США (1630769,1тыс.руб. по курсу на дату выдачи)	50000 тыс.дол.США (2812920,0 тыс.руб. по курсу на отчетную дату)	Декабрь 2015
3 от 15.01.2014г.	22.01.2021	NATIONAL CONTAINER HOLDING COMPANY LIMITED (связанная сторона)	50 000 тыс.дол. США, тыс.дол.США (1 762 240,0 тыс.руб. по курсу на дату выдачи)	50000 тыс.дол.США (2812920,0 тыс.руб. по курсу на отчетную дату)	Январь 2021
1 от 15.01.2014г.	01.04.2018	NCC Pacific Investments Limited (связанная сторона)	350 000 тыс.дол. США (выдано 315000 тыс.дол.США, что составляет 10740117,5 тыс.руб. по курсу на дату выдачи)	315000 тыс.дол.США (17721396,0 тыс.руб. по курсу на отчетную дату)	Январь 2021
4 от 03.02.2014г.	31.12.2016	Global Ports Investments PLC (связанная сторона)	21000 тыс.дол. США, (744013,4 тыс.руб. по курсу на дату выдачи)	21000 тыс.дол.США (1181426,4 тыс.руб. по курсу на отчетную дату)	Декабрь 2016
		ИТОГО		456 500 тыс.дол.США (25 681 959,6 тыс.руб. по курсу на отчетную дату)	

## 2.15. Основные показатели деятельности Общества

Наименование показателя	31.12.2012	31.12.2013	31.12.2014
Выручка, тыс. руб.	4 479 657	5 030 171	5 686 106
Прибыль (убыток) от реализации, тыс. руб.	3 245 468	3 621 835	4 094 030
Прибыль до налогообложения, тыс. руб.	3 261 591	3 516 142	5 391 082
Чистая прибыль, тыс. руб.	2 607 393	2 816 257	4 304 087
Валюта баланса, тыс. руб.	3 440 176	6 066 954	30 242 815
Внеоборотные активы, тыс. руб.	2 051 480	4 578 721	24 518 960
Основные средства (без учета незавершенных капитальных вложений), тыс. руб.	2 002 657	2 436 442	2 643 534
Запасы, тыс. руб.	98 391	109 013	127 242
Дебиторская задолженность, тыс. руб. (за минусом резерва по сомнительным долгам)	913 166 (17 062)	606 019 (18 735)	817 764 (18 978)
Денежные средства, тыс. руб.	376 953	772 949	812 518
Уставный капитал, тыс. руб.	377 992	377 992	377 992
Нераспределенная прибыль, тыс. руб.	1 009 187	2 816 257	6 120 343
Долгосрочные пассивы, тыс.руб.	1 090 904	1 494 741	21 975 191
Краткосрочные кредиты и займы, тыс. руб.	419 722	687 453	1 068 581
Кредиторская задолженность, тыс. руб.	529 429	672 845	680 341
Справочно: официальный курс иностранной валюты (доллара США) к рублю, установленный ЦБ РФ на отчетную дату	30,3727	32,7292	56,2584

## 2.16. Данные о совокупных затратах на оплату использованных в течение календарного года энергетических ресурсов.

Совокупные затраты на оплату использованных в течение 2013 года энергетических ресурсов составили 31373 тыс. руб.

## 2.17. Информация об учетной политике.

В учетной политике Общества установлено, что сроки полезного использования объектов основных средств (по основным группам объектов основных средств) определяются как сроки, установленные Классификацией основных средств, включаемых в амортизационные группы, утв. Постановлением Правительства РФ от 01.01.2002 № 1.

Амортизация объектов основных средств (основных групп основных средств) производится линейным способом начисления амортизационных начислений.

Выручка для целей бухгалтерского учета определяется по методу начисления, т.е. по отгрузке продукции и переходу права собственности

Порядок признания коммерческих и управленческих расходов: расходы Общества, собранные в течение отчетного периода на бухгалтерских счетах 44 и 26, подлежат ежемесячному списанию в дебет счета 90 "Продажи" полностью.



### 3. КОМПЛЕКСНАЯ ОЦЕНКА ФИНАНСОВОГО СОСТОЯНИЯ

на 31.12.2012    на 31.12.2013    на 31.12.2014

1. Общая рентабельность собственного капитала (по прибыли до налогообложения), %	227,3	153,5	111,2
2. Рентабельность собственного капитала (по чистой прибыли), %	181,7	122,9	88,8
3. Полная рентабельность продаж (по валовой прибыли), %	75,4	75,8	77,6
4. Чистая рентабельность продаж (по чистой прибыли), %	58,2	56,0	75,7
5. Коэффициент абсолютной ликвидности	0,4	0,6	2,7
6. Коэффициент текущей ликвидности	1,4	1,1	3,2
7. Коэффициент срочной ликвидности	1,3	1,0	3,2

Анализируя комплексную оценку финансового состояния ООО «Восточная Стивидорная Компания», видно, что Общество имеет высокую рентабельность и финансово устойчиво.

Управляющий  
директор



А.В.Дудко

Главный бухгалтер



Н. В. Шокина

Приложение № 1 к Пояснениям к бухгалтерскому балансу и отчету о финансовых результатах ООО "Восточная Стивидорная Компания" за 2014 год

1. Основные средства

тыс. руб.

1. 1. Наличие и движение основных средств

Наименование показателя	Код	Период	На начало года		Изменения за период						На конец периода	
			первоначальная стоимость <sup>3</sup>	накопленная амортизация <sup>6</sup>	поступило	выбыло объектов		начислено амортизации <sup>6</sup>	переоценка		первоначальная стоимость <sup>3</sup>	накопленная амортизация <sup>6</sup>
						первоначальная стоимость <sup>3</sup>	накопленная амортизация <sup>6</sup>		первоначальная стоимость <sup>3</sup>	накопленная амортизация <sup>6</sup>		
Основные средства (без учета незавершенных капитальных вложений) - всего	5200	за 20 14 г. <sup>1</sup>	3544872	( 1108430 )	490019	( 63052 )	56542	( 276417 )	-	-	3971839	( 1328305,00 )
	5210	за 20 13 г. <sup>2</sup>	2875015	( 872358 )	684849	( 14992 )	11499	( 247571 )	-	-	3544872	( 1108430 )
в том числе:	5211	за 20 14 г. <sup>1</sup>	49831	( 15856 )	339	( 5882 )	3957	( 1751 )	-	-	44288	( 13650 )
Здания	5212	за 20 13 г. <sup>2</sup>	47740	( 13977 )	2126	( 168 )	35	( 1914 )	-	-	49831	( 15856 )
	5213	за 20 14 г. <sup>1</sup>	408170	( 115692 )	67489	( 43 )	43	( 26327 )	-	-	475616	( 141976 )
Сооружения	5214	за 20 13 г. <sup>2</sup>	379292	( 92136 )	29080	( 202 )	181	( 23737 )	-	-	408170	( 115692 )
	5215	за 20 14 г. <sup>1</sup>	877914	( 157025 )	145040	( 699 )	699	( 37027 )	-	-	1022255	( 193353 )
Транспортные средства	5216	за 20 13 г. <sup>2</sup>	879217	( 127995 )	5443	( 6746 )	6346	( 35376 )	-	-	877914	( 157025 )
	5217	за 20 14 г. <sup>1</sup>	2100440	( 807617 )	276785	( 53365 )	50807	( 210468 )	-	-	2323860	( 967278 )
Машины и оборудование	5218	за 20 13 г. <sup>2</sup>	1460963	( 628655 )	644005	( 4528 )	4462	( 185424 )	-	-	2100440	( 807617 )
	5219	за 20 14 г. <sup>1</sup>	13725	( 11541 )	366	( 302 )	300	( 807 )	-	-	13789	( 12048 )
Производственный и хозяйственный инвентарь	5220	за 20 13 г. <sup>2</sup>	13047	( 11008 )	1161	( 483 )	475	( 1008 )	-	-	13725	( 11541 )
	5221	за 20 14 г. <sup>1</sup>	91971	( 0 )	0	( 0 )	0	( )	-	-	91971	( 0 )
Земельные участки	5222	за 20 13 г. <sup>2</sup>	91971	( 0 )	0	( 0 )	0	( )	-	-	91971	( 0 )
	5223	за 20 14 г. <sup>1</sup>	2821	( 699 )	0	( 2761 )	736	( 37 )	-	-	60	( 0 )
Другие виды	5224	за 20 13 г. <sup>2</sup>	2785	( 587 )	3034	( 2865 )	0	( 112 )	-	-	2821	( 699 )

## 1.2. Незавершенные капитальные вложения

Наименование показателя	Код	Период	На начало года	Изменения за период			На конец периода
				затраты за период	стисано	принято к учету в качестве основных средств или увеличена стоимость	
Незавершенное строительство и незаконченные операции по приобретению, модернизации и т.п. основных средств - всего	5240	за 20 14 г. <sup>1</sup>	38562	452324	( 0 )	( 490019 )	867
	5250	за 20 13 г. <sup>2</sup>	33074	690194	( 0 )	( 684706 )	38562
В том числе:	5251	за 20 14 г. <sup>1</sup>	38210	30144	( 0 )	( 67487 )	867
		за 20 13 г. <sup>2</sup>	13396	42970	( 0 )	( 18156 )	38210
Сооружения		за 20 14 г. <sup>1</sup>	352	422180	( 0 )	( 422532 )	0
Машины и оборудование	5252	за 20 13 г. <sup>2</sup>	19678	647224	( 0 )	( 666550 )	352

## 1.3. Изменение стоимости основных средств в результате достройки, дооборудования, реконструкции и частичной ликвидации

Наименование показателя	Код	3а 20 14 г. <sup>1</sup>		3а 20 13 г. <sup>2</sup>	
Увеличение стоимости объектов основных средств в результате достройки, дооборудования, реконструкции - всего	5260	39567		38428	
В том числе:	5261	35000		18156	
Сооружения	5262	4396		20272	
Машины и оборудование	5263	171		0	
Другие виды					
Уменьшение стоимости объектов основных средств в результате частичной ликвидации - всего	5270	0		0	

## 1.4. Иное использование основных средств

Наименование показателя	на 31.12.2014	на 31.12.2013	на 31.12.2012
Переданные в аренду основные средства, числящиеся на балансе	4 305	3 542	4 012
Полученные в аренду основные средства, числящиеся за балансом	99 639	90 986	115 646

## 2. Финансовые вложения

## 2.1. Наличие и движение финансовых вложений

Наименование показателя	Код	Период	На начало года				Изменения за период				На конец периода	
			первоначальная стоимость	накопленная корректировка <sup>7</sup>	выбыло (погашено)	начисление процентов доведение первоначальной стоимости до номинальной)	поступило	накопленная корректировка <sup>7</sup>	текущей рыночной стоимости (убытков от обесценения)	первоначальная стоимость	накопленная корректировка <sup>7</sup>	
												первоначальная стоимость
<b>Долгосрочные - всего</b>	<b>5301</b>	за 20 14 г. <sup>1</sup>	2 102 095	(4 988)	( 0 )	-	19 621 073	( 0 )	(34)	21 723 168	(5022)	
	<b>5311</b>	за 20 13 г. <sup>2</sup>	7 426	-	( 70 517 )	-	2 165 186	-	(4 988)	2 102 095	(4 988)	
в том числе: взнос в уставный капитал организаций	5302	за 20 14 г. <sup>1</sup>	7 426	(4 988)	( - )	-	-	( - )	(34)	7 426	(5022)	
	5312	за 20 13 г. <sup>2</sup>	7 426	-	( - )	-	-	( - )	(4 988)	7 426	(4 988)	
<b>Краткосрочные - всего</b>	<b>5305</b>	за 20 14 г. <sup>1</sup>	-	-	( 0 )	-	3 966 217	( 0 )	-	3 966 217	-	
	<b>5315</b>	за 20 13 г. <sup>2</sup>	-	-	( 50 000 )	-	50 000	( 50 000 )	-	-	-	
<b>Финансовых вложений - ИТОГО</b>	<b>5300</b>	за 20 14 г. <sup>1</sup>	2 102 095	(4 988)	( 0 )	-	23 587 290	( 0 )	(34)	25 689 385	(5022)	
	<b>5310</b>	за 20 13 г. <sup>2</sup>	7 426	-	( 120 517 )	-	2 215 186	( 120 517 )	(4 988)	2 102 095	(4 988)	

## 3. Запасы

## 3.1. Наличие и движение запасов

18

Наименование показателя	Код	Период	На начало года		Изменения за период					На конец периода	
			себестоимость	величина резерва под снижение стоимости	поступления и затраты	выбыло		убытков от снижения стоимости	оборот запасов между их группами (видами)	себестоимость	величина резерва под снижение стоимости
						себестоимость	резерв под снижение стоимости				
<b>Запасы - всего</b>	<b>5400</b>	за 20 14 г. <sup>1</sup>	109 013	( - )	233 727	( 215 498 )	-	-	X	127 242	( - )
	5420	за 20 13 г. <sup>2</sup>	98 391	( - )	368 721	( 358 099 )	-	-	X	109 013	( - )
в том числе:	5421	за 20 14 г. <sup>1</sup>	48 713	( - )	62 068	( 54 747 )	-	-	-	56 034	( - )
Сырье и материалы	5422	за 20 13 г. <sup>2</sup>	44 727	( - )	93 027	( 89 041 )	-	-	-	48 713	( - )
Топливо	5423	за 20 14 г. <sup>1</sup>	5 819	( - )	76 748	( 77 336 )	-	-	-	5 231	( - )
	5424	за 20 13 г. <sup>1</sup>	4 330	( - )	157 899	( 156 410 )	-	-	-	5 819	( - )
	5425	за 20 14 г. <sup>1</sup>	161	( - )	6	( 46 )	-	-	-	121	( - )
Тара	5426	за 20 13 г. <sup>1</sup>	156	( - )	195	( 190 )	-	-	-	161	( - )
	5427	за 20 14 г. <sup>1</sup>	48 986	( - )	81 339	( 69 701 )	-	-	-	60 624	( - )
Запасные части	5428	за 20 13 г. <sup>1</sup>	42 896	( - )	83 888	( 77 798 )	-	-	-	48 986	( - )
	5429	за 20 14 г. <sup>1</sup>	0	( - )	2 164	( 2 164 )	-	-	-	0	( - )
Материалы, переданные в переработку	5430	за 20 13 г. <sup>1</sup>	0	( - )	4 628	( 4 628 )	-	-	-	0	( - )
Инвентарь и хозяйственные принадлежности	5431	за 20 14 г. <sup>1</sup>	3 653	( - )	9 528	( 8 958 )	-	-	-	4 223	( - )
	5432	за 20 13 г. <sup>1</sup>	3 672	( - )	18 740	( 18 759 )	-	-	-	3 653	( - )
Расходы будущих периодов (до года)	5433	за 20 14 г. <sup>1</sup>	1 681	( - )	1 874	( 2 546 )	-	-	-	1 009	( - )
	5434	за 20 13 г. <sup>1</sup>	2 610	( - )	10 344	( 11 273 )	-	-	-	1 681	( - )



## 4.2. Просроченная дебиторская задолженность

Наименование показателя	Код	На 31 декабря 20 14 г. <sup>4</sup>		На 31 декабря 20 13 г. <sup>2</sup>		На 31 декабря 20 12 г. <sup>5</sup>	
		учтенная по условиям договора	балансовая стоимость	учтенная по условиям договора	балансовая стоимость	учтенная по условиям договора	балансовая стоимость
<b>Всего</b>	5540	18 978	0	18 735	0	17 062	-
в том числе:							
расчеты с покупателями и заказчиками	5541	18 978	0	17 819	0	16 583	-
расчеты по договорам аренды	5542	0	0	0	0	75	-
расчеты по прочим услугам	5543	0	0	916	0	398	-
расчеты по реализации материалов	5544	0	0	0	0	6	-

## 5. Наличие и движение кредиторской задолженности

Наименование показателя	Код	Период	Остаток на начало года	Изменения за период			Остаток на конец периода	
				поступление	выбыло	перевод из долго- в краткосрочную задолженность		
				в результате хозяйственных операций (сумма долга по сделке, операции) <sup>9</sup>	причитающиеся проценты, штрафы и иные начисления <sup>9</sup>	погашение	списание на финансовый результат <sup>9</sup>	
Долгосрочная кредиторская задолженность -	5551	за 20 14 г. <sup>1</sup>	-	-	-	( - )	( - )	-
всего	5571	за 20 13 г. <sup>2</sup>	-	-	-	( - )	( - )	-
Краткосрочная кредиторская задолженность -	5580	за 20 14 г. <sup>1</sup>	672845	678816	-	( 671320 )	( - )	680341
всего, в т.ч.	5580	за 20 13 г. <sup>2</sup>	529429	669481	-	( 526065 )	( - )	672845
Покупатели и заказчики	5581	за 20 14 г. <sup>1</sup>	518523	280459	-	( 517034 )	( - )	281948
из них:	5582	за 20 13 г. <sup>2</sup>	431696	515203	-	( 428376 )	( - )	518523
расчеты с покупателями и заказчиками	5583	за 20 14 г. <sup>1</sup>	177450	87738	-	( 176687 )	( - )	88501
	5583	за 20 13 г. <sup>2</sup>	160073	174786	-	( 157409 )	( - )	177450
расчеты по прочим услугам	5584	за 20 14 г. <sup>1</sup>	11388	11324	-	( 11105 )	( - )	11607
	5584	за 20 13 г. <sup>2</sup>	15006	11126	-	( 14744 )	( - )	11388
расчеты по возмещению расходов РЖД	5585	за 20 14 г. <sup>1</sup>	328896	180919	-	( 328596 )	( - )	181219
	5585	за 20 13 г. <sup>2</sup>	254720	328576	-	( 254400 )	( - )	328896
расчеты по реализации материалов	5586	за 20 14 г. <sup>1</sup>	111	36	-	( 46 )	( - )	101
	5586	за 20 13 г. <sup>2</sup>	267	37	-	( 193 )	( - )	111
расчеты по автоподписанию	5587	за 20 14 г. <sup>3</sup>	678	442	-	( 600 )	( - )	520
	5587	за 20 13 г. <sup>4</sup>	1630	678	-	( 1630 )	( - )	678

Поставщики и подрядчики	5588	за 20 14 г. <sup>1</sup>	12656	9892	(	12656	)	(	-	)	-	9892
		за 20 13 г. <sup>2</sup>	18954	12641	(	18939	)	(	-	)	-	12656
Перед участниками по выплате доходов	5589	за 20 14 г. <sup>1</sup>	0	0	(	0	)	(	-	)	-	0
		за 20 13 г. <sup>2</sup>	0	0	(	0	)	(	-	)	-	0
По налогам и сборам	5590	за 20 14 г. <sup>1</sup>	96844	303137	(	96844	)	(	-	)	-	303137
		за 20 13 г. <sup>2</sup>	38673	96844	(	38673	)	(	-	)	-	96844
По страховым взносам во внебюджетные фонды	5591	за 20 14 г. <sup>1</sup>	10819	13324	(	10819	)	(	-	)	-	13324
		за 20 13 г. <sup>2</sup>	9876	10819	(	9876	)	(	-	)	-	10819
Перед персоналом	5592	за 20 14 г. <sup>1</sup>	15635	21824	(	15600	)	(	-	)	-	21859
		за 20 13 г. <sup>2</sup>	15391	15604	(	15360	)	(	-	)	-	15635
Прочие кредиторы	5593	за 20 14 г. <sup>1</sup>	18368	50180	(	18367	)	(	-	)	-	50181
		за 20 13 г. <sup>2</sup>	14839	18370	(	14841	)	(	-	)	-	18368
Итого	5550	за 20 14 г. <sup>1</sup>	672845	678816	(	671320	)	(	-	)	x	680341
		за 20 13 г. <sup>2</sup>	529429	669481	(	526065	)	(	-	)	x	672845

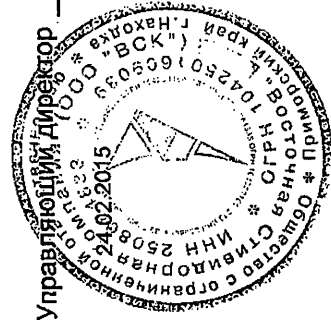


## 6. Оценочные обязательства

Наименование показателя	Код	Остаток на начало года	Признано	Погашено	Списано как избыточная сумма	Остаток на конец периода
Оценочные обязательства - всего	5700	17 666	101 599	( 98 898 )	( 0 )	20 367
в том числе: Резерв на предстоящую оплату отпусков	5701	17 666	64 602	( 61 901 )	( 0 )	20 367
Резерв на выплату вознаграждения по итогам работы за год	5702	0	17 284	( 17 284 )	( 0 )	0
Резерв на выплату ежегодного вознаграждения за выслугу лет	5703	0	19 713	( 19 713 )	( 0 )	0

## 7. Обеспечения обязательств

Наименование показателя	Код	На 31 декабря 20 14 г. <sup>4</sup>	На 31 декабря 20 13 г. <sup>2</sup>	На 31 декабря 20 12 г. <sup>5</sup>
Полученные - всего	5800	0	0	0
Выданные - всего	5810	462 497	462 497	340 334
в том числе: объекты основных средств	5811	462 497	462 497	340 334



Управляющий директор \_\_\_\_\_ Дудко А.В.

Главный бухгалтер \_\_\_\_\_

Шокина Н.В.

Приложение N 1  
к Порядку представления организациями и  
индивидуальными предпринимателями, а также  
нотариусами, занимающимися частной практикой,  
и адвокатами, учредившими адвокатские кабинеты,  
сообщений, предусмотренных пунктами 2 и 3  
статьи 23 Налогового кодекса Российской  
Федерации, в электронном виде по  
телекоммуникационным каналам связи,  
утвержденному Приказом ФНС России  
от 09.06.2011 № ММВ-7-6/362@

Форма по КНД 1167002

## Подтверждение даты отправки

### Сервер-Центр

(наименование специализированного оператора связи; наименование  
и код налогового органа)

Подтверждает, что **31.03.2015** в **07:40:31** был отправлен документ (документы) в файле  
(файлах)

**NO BUHOTCH 9976 2508 2508064833250801001 20150331 09A3182C-0CC6-3740-A1D9-  
FB77C42CA7CF**

(наименование файла (файлов))

**NO BUHPZ 9976 2508 2508064833250801001 09A3182C-0CC6-3740-A1D9-  
FB77C42CA7CF 20150331 27388054-DDF1-D145-9B2C-07B40C286912**

(наименование файла (файлов))

**ON DOV 9976 2508 2508064833250801001 20150331 5C1DA126-2FBF-2745-8D70-  
86F2B43FF6DC**

(наименование файла (файлов))

### Отправитель документа:

**ООО "ВСК", 2508064833 / 250801001**

(наименование организации, ИНН/КПП; Ф.И.О. индивидуального предпринимателя (физического лица), ИНН (при наличии),  
наименование и код налогового органа)

**1BF2508064833-250801001.250803463243@25**

(электронный адрес отправителя (идентификатор абонента))

### Получатель документа:

**9976, 9976**

(наименование организации, ИНН/КПП; Ф.И.О. индивидуального предпринимателя (физического лица), ИНН (при наличии),  
наименование и код налогового органа)

**gpk@gpk.nalog.ru**

(электронный адрес получателя (идентификатор абонента))

УТВЕРЖДЕНА  
Приказом ФНС России  
от 25.02.2009 г.  
№ ММ-7-6/85@

место штампа  
налогового органа

**Общество с ограниченной  
ответственностью "Восточная  
Стивидорная Компания",  
2508064833/250801001**

(реквизиты налогоплательщика  
(представителя):

- полное наименование  
организации, ИНН/КПП;  
- Ф.И.О. индивидуального  
предпринимателя (физического  
лица), ИНН (при наличии))

**Квитанция о приеме налоговой декларации (расчета) в электронном виде**

Налоговый орган **ИФНС России по г.Находке** настоящим документом подтверждает, что  
**Приморского края, 2508**  
(наименование и код налогового органа)

**ООО "ВСК", 2508064833/250801001**

(полное наименование организации, ИНН/КПП; ФИО индивидуального предпринимателя (физического лица), ИНН (при наличии))

представил(а) **31.03.2015** в **07.40.00** налоговую декларацию (расчет)

**Бухгалтерская (финансовая) отчетность, первичный, год, 2014**

(наименование налоговой декларации, вид документа, отчетный период, отчетный год)

в файле **NO\_VUNOTCH\_9976\_2508\_2508064833250801001\_20150331\_09A3182C-0CC6-3740-  
A1D9-FB77C42CA7CF**

(наименование файла)

в налоговый орган **Межрегиональная инспекция Федеральной налоговой службы по  
крупнейшим налогоплательщикам № 6, 9976,**

(наименование и код налогового органа)

которая поступила **31.03.2015** и принята налоговым органом **31.03.2015,**

регистрационный номер **23798602**

Должностное лицо

**ИФНС России по г.Находке  
Приморского края**

(наименование налогового органа)

(классный чин)

(подпись)

(Ф.И.О.)

М.П.

УТВЕРЖДЕНО  
приказом ФНС России  
от «27» августа 2014 г.  
№ ММВ-7-6/443@

КНД 1166007

место штампа  
налогового органа

Общество с ограниченной  
ответственностью "Восточная  
Стивидорная Компания"

2508064833 / 250801001

(реквизиты налогоплательщика  
(представителя):

- полное наименование  
организации, ИНН/КПП;
- Ф.И.О. индивидуального  
предпринимателя (физического  
лица), ИНН (при наличии))

**Извещение о вводе сведений, указанных в налоговой декларации (расчете)  
в электронной форме**

Налоговый орган 9976 настоящим документом подтверждает, что  
(код налогового органа)

ООО "ВСК", 2508064833 / 250801001

(полное наименование организации, ИНН/КПП; ФИО индивидуального предпринимателя (физического лица), ИНН (при наличии))

в налоговой декларации (расчете)

Бухгалтерская (финансовая) отчетность, 0710099, 0, 34, 2014

(наименование и КНД налоговой декларации, вид документа (номер корректировки), отчетный (налоговый) период, отчетный год)

представленной в файле NO\_BUHOTCH\_9976\_2508\_2508064833250801001\_20150331\_09A3182C-  
0CC6-3740-A1D9-FB77C42CA7CF

(наименование файла)

не содержится ошибок (противоречий).

Межрегиональная инспекция Федеральной налоговой службы по крупнейшим  
налогоплательщикам № 6, 9976

(наименование, код налогового органа)